

# REISE UM DIE WELT

## DIE FREUNDE





ZUM AUS-  
SCHNEIDEN!

### Und so geht's

#### Die Spielfiguren...

- entlang der grauen gestrichelten Linie ausschneiden.
- an der hellen gestrichelten Mittellinie falten und Vorder- und Rückseite zusammen kleben.

Nun einen Korken je nach Geschmack quer oder längs halbiert in Stücke schneiden, vorsichtig einen Schlitz hineinschneiden und die Spielfigur hineinstecken. Wer mag, kann bei quer geschnittenen Korken noch eine 5-Cent-Münze unter den Korken kleben für eine höhere Standfestigkeit. Fertig!



FALZ